



# Απολογισμός Έργου Διετίας

Συνέπεια Λόγων και Πράξεων

**ΥΠΟΥΡΓΕΙΟ ΟΙΚΟΝΟΜΙΚΩΝ**

**Ιούλιος 2021**



# ΣΤΟΧΟΙ



## Βασικοί στόχοι που επιτεύχθηκαν

1. Μειώσαμε φόρους και ασφαλιστικές εισφορές.
2. Θεσπίσαμε φορολογικά κίνητρα για την προσέλκυση φορολογικών κατοίκων και επενδύσεων.
3. Προχωρήσαμε στη διεύρυνση της φορολογικής βάσης.
4. Λάβαμε μέτρα άσκησης κοινωνικής πολιτικής.
5. Δρομολογήσαμε σχέδια αξιοποίησης δημόσιας περιουσίας.
6. Υλοποιήσαμε διαρθρωτικές μεταρρυθμίσεις.
7. Ενισχύσαμε τη σταθερότητα του χρηματοπιστωτικού συστήματος.
8. Νομοθετήσαμε μέτρα ρύθμισης του ιδιωτικού χρέους.
9. Λάβαμε αποτελεσματικά μέτρα στήριξης κατά την πανδημία.
10. Ολοκληρώσαμε, με επιτυχία, 7 αξιολογήσεις της χώρας.
11. Αποπληρώσαμε, πρόωρα, το μεγαλύτερο μέρος δανείων του ΔΝΤ.
12. Διατηρήσαμε ασφαλή τα ταμειακά διαθέσιμα της οικονομίας.
13. Καταθέσαμε ένα ώριμο και φιλόδοξο Εθνικό Σχέδιο Ανάκαμψης και Ανθεκτικότητας.



# ΠΟΛΙΤΙΚΕΣ



# 1α. Μειώσαμε φόρους και ασφαλιστικές εισφορές

**Μόνιμες μειώσεις φόρων σε 2 χρόνια, παρά την κρίση!**

- Μείωση του ΕΝΦΙΑ – μεσοσταθμικά – κατά 22%.
- Μείωση του εισαγωγικού φορολογικού συντελεστή στα φυσικά πρόσωπα (από το 22% στο 9%).
- Μείωση του εταιρικού φορολογικού συντελεστή (από το 28% στο 22%).
- Μείωση του συντελεστή παρακράτησης φόρου για τα μερίσματα (από το 10% στο 5%).
- Μείωση της προκαταβολής φόρου για τα φυσικά πρόσωπα που ασκούν επιχειρηματική δραστηριότητα (από το 100% στο 55%).
- Μείωση της προκαταβολής φόρου για τα νομικά πρόσωπα (από το 100% στο 80%).
- Μείωση των ασφαλιστικών εισφορών (κατά 1%).
- Χαμηλός φορολογικός συντελεστής για όλα τα αγροτικά σχήματα (10%).
- Μονιμοποίηση των μειωμένων – κατά 30% – συντελεστών ΦΠΑ σε 5 ελληνικά νησιά (Κως, Λέρος, Λέσβος, Σάμος και Χίος), όσο θα υπάρχουν δομές αιτούντων άσυλο σε αυτά.



## 1β. Μειώσαμε φόρους και ασφαλιστικές εισφορές

Μη-μόνιμες μειώσεις φόρων, με στόχο, ανάλογα με τον δημοσιονομικό χώρο, να μονιμοποιηθούν

- Αναστολή καταβολής ειδικής εισφοράς αλληλεγγύης για το εισόδημα από μισθωτή εργασία στον ιδιωτικό τομέα για το 2021 και το 2022 και για το εισόδημα από επιχειρηματική δραστηριότητα, κεφάλαιο και υπεραξία μεταβίβασης κεφαλαίου για τα φορολογικά έτη 2020 και 2021.
- Επιπλέον μείωση – κατά 3 ποσοστιαίες μονάδες – των ασφαλιστικών εισφορών των μισθωτών του ιδιωτικού τομέα για το 2021 και το 2022.
- Μείωση του συντελεστή ΦΠΑ στις μεταφορές προσώπων, στον καφέ και τα μη αλκοολούχα ποτά και στους κινηματογράφους (έως 30.09.2021).
- Μείωση του συντελεστή ΦΠΑ στο τουριστικό πακέτο (έως 31.12.2021).



## 2. Θεσπίσαμε φορολογικά κίνητρα για την προσέλκυση επενδύσεων

- Μείωση, κατά 50%, του φορολογικού συντελεστή για τις νεοφυείς επιχειρήσεις, για τα 3 πρώτα έτη λειτουργίας τους.
- Θέσπιση έκπτωσης φόρου 40% για δαπάνες που αφορούν λήψη υπηρεσιών για ενεργειακή, λειτουργική και αισθητική αναβάθμιση κτιρίων.
- Αναστολή ΦΠΑ στις νέες οικοδομές και αναστολή του φόρου υπεραξίας ακινήτων για 3 έτη.
- Διαμόρφωση εναλλακτικής φορολόγησης του εισοδήματος που προκύπτει στην αλλοδαπή για τα φυσικά πρόσωπα που μεταφέρουν τη φορολογική κατοικία τους στην Ελλάδα και τα οποία πραγματοποιούν σημαντικές επενδύσεις στη χώρα μας.
- Επέκταση της εναλλακτικής φορολόγησης εισοδήματος σε συνταξιούχους του εξωτερικού, οι οποίοι μεταφέρουν τη φορολογική κατοικία τους στην πατρίδα μας.
- Χορήγηση κινήτρων μέσω απαλλαγής κατά 50% από τον φόρο εισοδήματος και την ειδική εισφορά αλληλεγγύης για την επιστροφή στη χώρα Ελλήνων που έφυγαν στα χρόνια της κρίσης.
- Θέσπιση κινήτρων για τη δημιουργία εταιρειών ειδικού σκοπού διαχείρισης οικογενειακής περιουσίας (family offices).



### 3. Προχωρήσαμε στη διεύρυνση της φορολογικής βάσης

- Θέσπιση κινήτρων ενίσχυσης των ηλεκτρονικών συναλλαγών για τη μείωση της φοροδιαφυγής.
- Νέο θεσμικό πλαίσιο για την περιστολή του λαθρεμπορίου.
- Υποχρεωτική εφαρμογή των ηλεκτρονικών βιβλίων.
- Υποχρεωτική εφαρμογή του μέτρου της ηλεκτρονικής τιμολόγησης.
- Μεταρρύθμιση του συστήματος αντικειμενικού προσδιορισμού της αξίας της ακίνητης περιουσίας:
  - Επέκταση του συστήματος σε όλη την επικράτεια.
  - Ψηφιοποίηση όλων των δεδομένων.
  - Τυποποίηση της μεθοδολογίας εκτιμήσεων και βελτίωση της συνολικής διαδικασίας.
- Μέτρα περιορισμού της φοροδιαφυγής μέσω εκσυγχρονισμού των φορολογικών ελέγχων.



## 4. Λάβαμε μέτρα άσκησης κοινωνικής πολιτικής

- Αύξηση αφορολόγητου κατά 1.000 ευρώ για κάθε προστατευόμενο τέκνο.
- Επίδομα 2.000 ευρώ στις νέες οικογένειες για κάθε παιδί που γεννιέται.
- Μειωμένος συντελεστής ΦΠΑ 6% σε κατηγορίες φαρμάκων που αφορούν ασθενείς με δυσίατα νοσήματα και πάσχοντες από καρκίνο.
- Απαλλαγή από τον ΦΠΑ στα εμβόλια COVID-19 και τα διαγνωστικά τεστ COVID -19.
- Απαλλαγή από την εισφορά αλληλεγγύης για όλα τα ΑμεΑ με ποσοστό αναπηρίας άνω του 80%, ανεξαρτήτως της μορφής αναπηρίας.
- Μείωση συντελεστών ΦΠΑ για βρεφικά και παιδικά είδη διατροφής, βρεφικές πάνες, κράνη μοτοσικλετιστών και παιδικά καθίσματα (από το 24% στο 13%).
- Απαλλαγή για τα αυτοκίνητα ιδιωτικής χρήσης πολυτέκνων από τον φόρο πολυτελούς διαβίωσης.
- Απαλλαγή από τον ΦΠΑ για τις δωρεές για κοινωφελείς σκοπούς.
- Επανασχεδιασμός του επιδόματος θέρμανσης.



## 5. Δρομολογήσαμε σχέδια αξιοποίησης δημόσιας περιουσίας

- Αξιοποίηση περιφερειακών λιμένων (λιμάνια Αλεξανδρούπολης, Καβάλας, Ηγουμενίτσας και Ηρακλείου).
- Αξιοποίηση μαρίνων (ολοκλήρωση παραχώρησης μαρίνων Αλίμου και Χίου).
- Προετοιμασία διαγωνισμού παραχώρησης Αττικής Οδού.
- Υλοποίηση μεταβίβασης του Ελληνικού.
- Αξιοποίηση ακινήτου στις Γούρνες.
- Ολοκλήρωση πώλησης ή μακροχρόνιας μίσθωσης ακινήτων (Castello Bibelli, ακίνητο στο κέντρο Ναυπλίου, σανατόριο Μάνα κ.ά.).
- Ωρίμανση έργων αξιοποίησης ιαματικών πηγών (π.χ. Κύθνος, Καμένα Βούρλα).
- Αναδιοργάνωση εταιρειών (π.χ. Ναυπηγεία Σκαραμαγκά, ΛΑΡΚΟ, ΕΑΒ, ΕΛΤΑ, ενώ ολοκληρώθηκε η διαδικασία στην ΕΛΒΟ).



## 6. Υλοποιήσαμε διαρθρωτικές μεταρρυθμίσεις

- Αναβάθμιση και εκσυγχρονισμός του θεσμικού πλαισίου εταιρικής διακυβέρνησης.
- Μεταρρυθμιστικές δράσεις στην κεφαλαιαγορά με την ενίσχυση του εποπτικού πλαισίου, τη διαμόρφωση προτάσεων για την ανάπτυξη των αγορών κεφαλαίου και την αναμόρφωση του πλαισίου για το Συνεγγυητικό Κεφάλαιο.
- Αναβάθμιση του θεσμικού πλαισίου για την αντιμετώπιση του ξεπλύματος μαύρου χρήματος με την ενσωμάτωση της Οδηγίας ΕΕ 2018/843 και την ολοκλήρωση των νομοπαρασκευαστικών εργασιών για την ενσωμάτωση της Οδηγίας ΕΕ 2019/1153.
- Θεσμοθέτηση νέου πλαισίου για την αγορά διαδικτυακών τυχερών παιγνίων.
- Θέσπιση νέου πλαισίου για την κρατική αρωγή μετά από φυσικές καταστροφές.
- Εκσυγχρονισμός του θεσμικού πλαισίου της Οικονομικής και Κοινωνικής Επιτροπής.
- Ηλεκτρονικοποίηση της διαδικασίας κατάπτωσης δανείων με εγγύηση του Ελληνικού Δημοσίου.



## 7. Ενισχύσαμε τη σταθερότητα του χρηματοπιστωτικού συστήματος

- Κατάργηση των κεφαλαιακών περιορισμών.
- Μείωση του όγκου των «κόκκινων» δανείων στα χαρτοφυλάκια των τραπεζών.
  - Υλοποίηση, ενίσχυση και επέκταση του Σχεδίου «Ηρακλής».
- Θεσμοθέτηση του πλαισίου μικρο-χρηματοδοτήσεων / μικρο-πιστώσεων.
- Σύναψη συμφωνιών με την Ευρωπαϊκή Τράπεζα Επενδύσεων (ΕΤΕπ) για τη χρηματοδότηση επενδύσεων και την ενίσχυση των μικρομεσαίων επιχειρήσεων.
- Θέσπιση και λειτουργία του Συμβουλίου Ρευστότητας, με σκοπό την παρακολούθηση της ρευστότητας στην αγορά.
- Κινητοποίηση επιπλέον πόρων για τραπεζικό δανεισμό από τον φάκελο δανείων του RRF στο πλαίσιο του Εθνικού Σχεδίου Ανάκαμψης και Ανθεκτικότητας «Ελλάδα 2.0» (12,7 δισ. ευρώ).



## 8. Νομοθετήσαμε μέτρα ρύθμισης του ιδιωτικού χρέους

- Νομοθέτηση και υλοποίηση του πλαισίου Ρύθμισης Οφειλών και Παροχής 2<sup>ης</sup> ευκαιρίας για Φυσικά και Νομικά πρόσωπα.
- Βελτίωση, ενίσχυση και επέκταση του Ν. 4605/2019, για την προστασία της πρώτης κατοικίας συμπατριωτών μας.
- Πρόγραμμα επιδότησης αποπληρωμής δανείων με υποθήκη στην 1<sup>η</sup> κατοικία για τους πληγέντες από την πανδημία του κορονοϊού («ΓΕΦΥΡΑ 1»).
- Πρόγραμμα επιδότησης αποπληρωμής επιχειρηματικών δανείων για τους πληγέντες από την πανδημία του κορονοϊού («ΓΕΦΥΡΑ 2»).
- Επαναπροσδιορισμός και επιτάχυνση του χρόνου εκδίκασης εκκρεμών υποθέσεων υπερχρεωμένων νοικοκυριών.



## 9α. Λάβαμε αποτελεσματικά μέτρα στήριξης πληττόμενων πολιτών





## 9β. Λάβαμε αποτελεσματικά μέτρα στήριξης πληττόμενων πολιτών

Με στοχευμένα μέτρα ενίσχυσης νοικοκυριών και επιχειρήσεων, όπως είναι:

- Η Επιστρεπτέα Προκαταβολή.
- Η αποζημίωση ειδικού σκοπού για εργαζόμενους και επιχειρήσεις.
- Η αυξημένη αποζημίωση ειδικού σκοπού για επιχειρήσεις.
- Το Ταμείο Εγγυοδοσίας και το ΤΕΠΙΧ II για την ενίσχυση της ρευστότητας επιχειρήσεων.
- Η μείωση ενοικίων.
- Τα προγράμματα «ΓΕΦΥΡΑ 1» και «ΓΕΦΥΡΑ 2».
- Το πρόγραμμα ΣΥΝ-ΕΡΓΑΣΙΑ για τη διατήρηση θέσεων εργασίας.
- Η παράταση επιδομάτων ανεργίας.
- Η αναστολή πληρωμής φορολογικών και ασφαλιστικών οφειλών.
- Η στήριξη επιμέρους τομέων και κλάδων, όπως είναι ο πρωτογενής τομέας, ο αθλητισμός, ο πολιτισμός, η εστίαση, ο τουρισμός και οι μεταφορές.



## 9γ. Λάβαμε αποτελεσματικά μέτρα στήριξης κατά την πανδημία

Και με τη σταδιακή μετάβαση σε μέτρα επανεκκίνησης της οικονομίας, όπως είναι:

- Η επιδότηση μέρους των παγίων δαπανών επιχειρήσεων.
- Η μη επιστρεπτέα επιχορήγηση σε μικρές επιχειρήσεις, μέσω των ΟΤΑ.
- Η υλοποίηση στοχευμένων προγραμμάτων στήριξης κλάδων της οικονομίας, μέσω του ΕΣΠΑ (π.χ. εστίαση, τουρισμός, γυμναστήρια, παιδότοποι κ.ά.).
- Το νέο εγγυοδοτικό πρόγραμμα, μέσω των τραπεζών, για πολύ μικρές επιχειρήσεις.
- Η κάλυψη των ασφαλιστικών εισφορών (και πρόσθετη επιδότηση για μακροχρόνια άνεργους και εποχικά απασχολούμενους), μέσω του προγράμματος δημιουργίας 100.000 νέων θέσεων εργασίας.
- Τα προγράμματα κατάρτισης του Υπουργείου Εργασίας (με τον ΟΑΕΔ).
- Η ενίσχυση του κοινωνικού τουρισμού.
- Οι ρυθμίσεις φορολογικών και ασφαλιστικών υποχρεώσεων.



## 10. Ολοκληρώσαμε, με επιτυχία, 7 αξιολογήσεις της χώρας

### **Eurogroup Statement on Greece, 17 Ιουνίου 2021**

*“The timely, targeted and temporary support measures taken by the Greek authorities have cushioned the effect of the pandemic on businesses, workers and the healthcare sector.  
We welcome the progress made with reform implementation that has been achieved in the challenging circumstances of the Covid19 pandemic.”*

*“...we confirm the positive news with regard to Greece, which is a recognition of the continued progress that the Greek government and the Greek people have made in the most challenging of circumstances...today is just another very important step in the very positive progress that has been made.”*

**Eurogroup President Paschal Donohoe**

*“...we discussed further good news for Greece. The Greek authorities have maintained a strong pace of reform in spite of the difficult situation of the pandemic crisis.”*

**Commissioner Paolo Gentiloni**

*“There is good progress in the implementation of economic reforms.”*

**ESM Managing Director Klaus Regling**



## 11. Αποπληρώσαμε, πρόωρα, το μεγαλύτερο μέρος δανείων του ΔΝΤ

- Η Κυβέρνηση προεξόφλησε 6 δισ. ευρώ, από τα συνολικά περίπου 8 δισ. ευρώ, του δανεισμού από το ΔΝΤ μέχρι το καλοκαίρι του 2019, δηλαδή περίπου το 75% αυτού, με ιδιαίτερα θετικά αποτελέσματα για τη χώρα:
  - Ενισχύεται περαιτέρω η αξιοπιστία της χώρας έναντι εταίρων, θεσμών, αγορών και επενδυτών.
  - Μειώνεται ο επιτοκιακός και συναλλαγματικός κίνδυνος.
  - Περιορίζεται ο κίνδυνος αναχρηματοδότησης χρέους για τα επόμενα δύο έτη.
  - Βελτιώνονται οι βασικοί δείκτες βιωσιμότητας του δημοσίου χρέους, όπως είναι ο δείκτης ετήσιων μεικτών χρηματοδοτικών αναγκών ως ποσοστό του ΑΕΠ, καθώς και ο λόγος χρέους προς ΑΕΠ.



## 12. Διατηρήσαμε ασφαλή τα ταμειακά διαθέσιμα της οικονομίας

Έκδοση Ομολόγου	Επιτόκιο (%)	Ημερομηνία	Μέγεθος (δισ. ευρώ)
10-ετές	0,90%	9-Ιουν-21	2,5
5-ετές	0,17%	5-Μαϊ-21	3,0
30-ετές	1,90%	17-Μαρ-21	2,5
10-ετές	0,80%	27-Ιαν-21	3,5
15-ετές	1,15%	21-Οκτ-20	2,0
10-ετές	1,19%	2-Σεπ-20	2,5
10-ετές	1,56%	9-Ιουν-20	3,0
7-ετές	2,01%	15-Απρ-20	2,0
Συνολικό ποσό εντός πανδημίας			21,0
15-ετές	1,91%	28-Ιαν-20	2,5
10-ετές	1,50%	8-Οκτ-19	1,5
7-ετές	1,90%	16-Ιουλ-19	2,5
Συνολικό ποσό εκτός πανδημίας			6,5
Σύνολο εκδόσεων			27,5

Η χώρα έχει δανειστεί, μεσο-μακροπρόθεσμα, 21 δισ. ευρώ μέσα στην πανδημία, με ιστορικά χαμηλό κόστος, υψηλή ζήτηση και καλή ποιότητα κεφαλαίων.



## 12. Διατηρήσαμε ασφαλή τα ταμειακά διαθέσιμα της οικονομίας

Κόστος Μέτρων Στήριξης		Εισροές Πόρων στα Ταμειακά Διαθέσιμα της χώρας		
2020	23.110	Ιούλιος 2019 - Σήμερα	Διεθνείς Κεφαλαιαγορές	27.500
			Κέρδη ANFAs + SMPs	1.935
Πρόγραμμα SURE	5.200			
Ομόλογα εκδοθέντα με ιδιωτική τοποθέτηση	2.040			
Αντικατάσταση εντόκων γραμματίων Κοινού Κεφαλαίου	1.300			
Αύξηση Εντόκων Γραμματίων Ελληνικού Δημοσίου, σε σχέση με τον Προϋπολογισμό	2.800			
2021	15.841			
2022	2.079			
<b>Σύνολο</b>	<b>41.030</b>		<b>Σύνολο</b>	<b>40.775</b>

Πηγή: ΟΔΔΗΧ, ΜΠΔΣ 2022-2025  
Ποσά σε εκατ. ευρώ

Η συνεπής εκδοτική δραστηριότητα οδήγησε στη συμπλήρωση της καμπύλης αποδόσεων, παρέχοντας ταυτόχρονα όγκο και ρευστότητα στο σύνολο των εκδόσεων. Σήμερα, τα ταμειακά διαθέσιμα της χώρας ανέρχονται στα 34,2 δισ. ευρώ, έχοντας ήδη αποπληρώσει το μεγαλύτερο και ακριβότερο τμήμα των δανείων από το ΔΝΤ.



## 13. Καταθέσαμε ένα ώριμο και φιλόδοξο Εθνικό Σχέδιο Ανάκαμψης & Ανθεκτικότητας

Το συνεκτικό και ρεαλιστικό Σχέδιο «Ελλάδα 2.0» περιλαμβάνει σειρά φιλόδοξων μεταρρυθμίσεων και επενδύσεων, που θα οδηγήσουν σε ένα πιο εξωστρεφές, ανταγωνιστικό, και φιλικό στο περιβάλλον οικονομικό μοντέλο.

Πρόκειται για ένα πλέγμα μεταρρυθμίσεων και επενδύσεων, που συνδυάζει οικονομική αποτελεσματικότητα με κοινωνική συνοχή και δικαιοσύνη.

- Στους συνολικούς πόρους του Ταμείου Ανάκαμψης και Ανθεκτικότητας 2021-2026, η Ελλάδα έχει την 3<sup>η</sup> υψηλότερη κατανομή – ως ποσοστό του ΑΕΠ – μεταξύ των κρατών-μελών της Ευρωπαϊκής Ένωσης.
- Σε αυτούς προστίθενται και πόροι από το Πολυετές Δημοσιονομικό Πλαίσιο 2021-2027 [Επιχειρησιακά Προγράμματα ΕΣΠΑ και Πρόγραμμα Κοινής Αγροτικής Πολιτικής (ΚΑΠ)].
- Αθροιστικά, από το νέο αυτό δημοσιονομικό πλαίσιο, έχουν κατανεμηθεί στην Ελλάδα κονδύλια ύψους **70 δισ. ευρώ για τα επόμενα 7 έτη**.

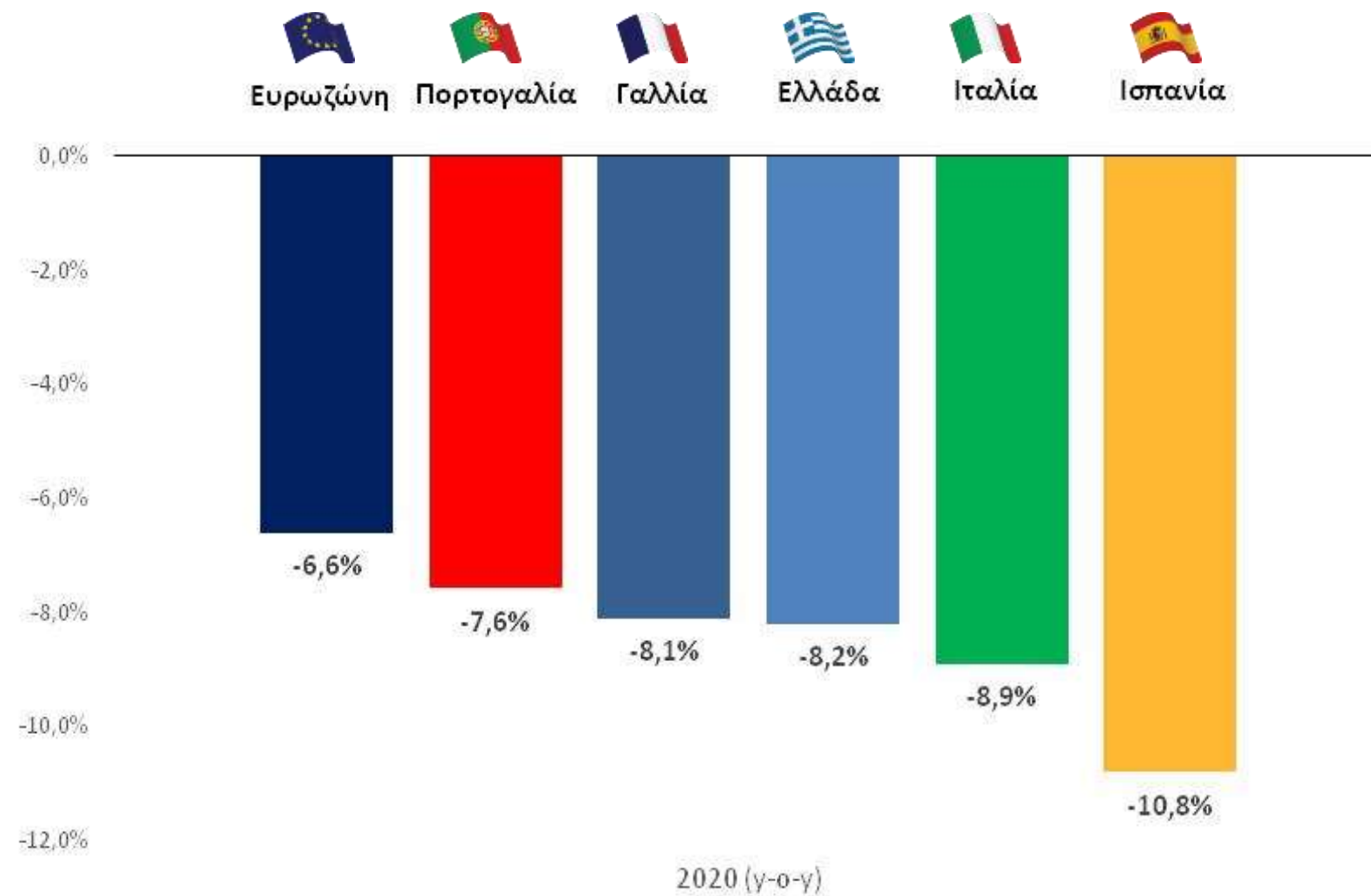


# ΑΠΟΤΕΛΕΣΜΑΤΑ



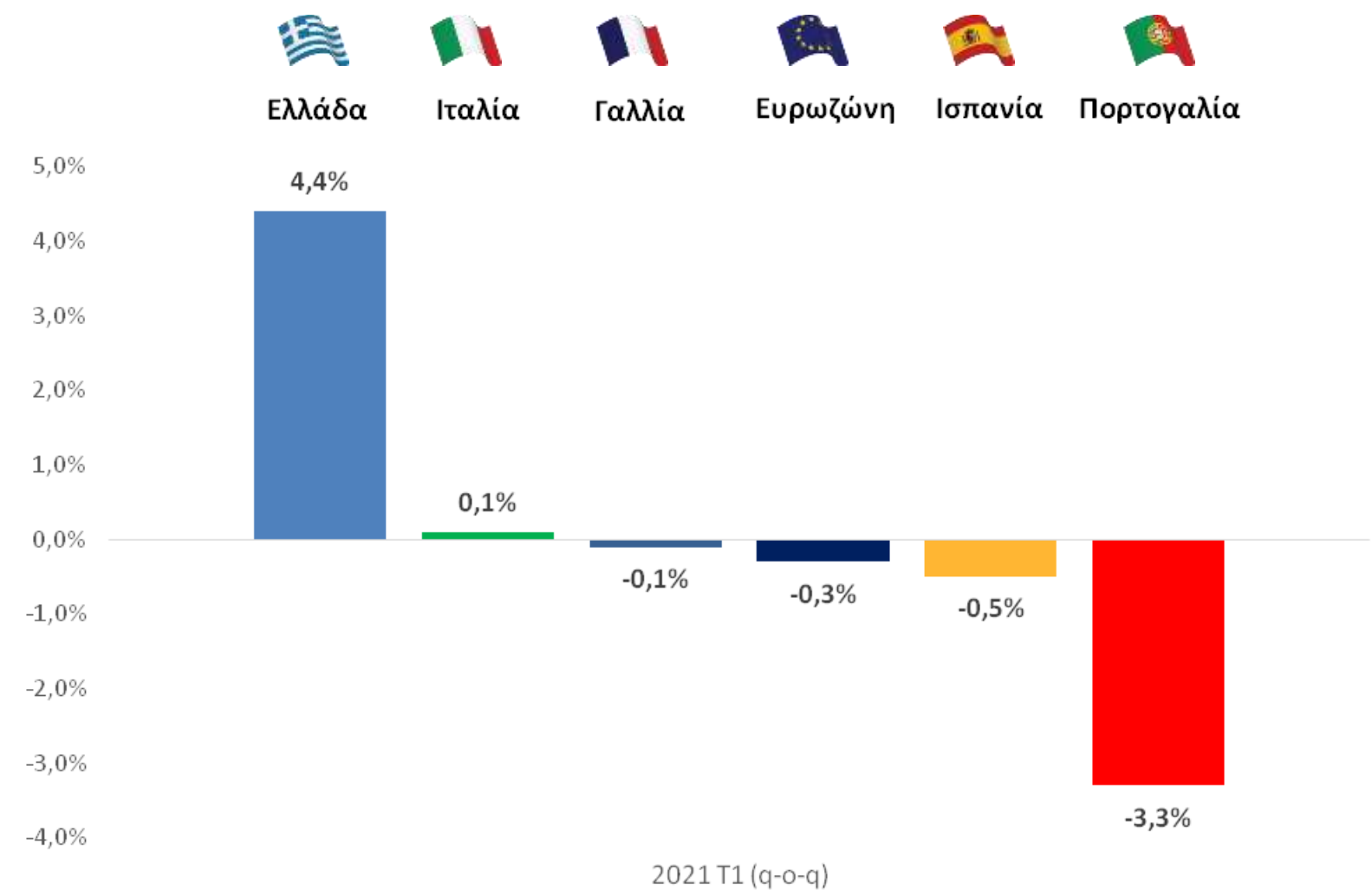
# Η ύφεση της οικονομίας είναι ηπιότερη

ΑΕΠ (% , 2020, ετήσια βάση)



Πηγή: Ευρωπαϊκή Επιτροπή, ΕΛΣΤΑΤ

ΑΕΠ (% , 1<sup>ο</sup> τρίμηνο 2021, τριμηνιαία βάση)



Πηγή: Ευρωπαϊκή Επιτροπή, ΕΛΣΤΑΤ

**Η 3<sup>η</sup> καλύτερη ευρωπαϊκή επίδοση, το 1<sup>ο</sup> τρίμηνο, σε όρους ΑΕΠ.**



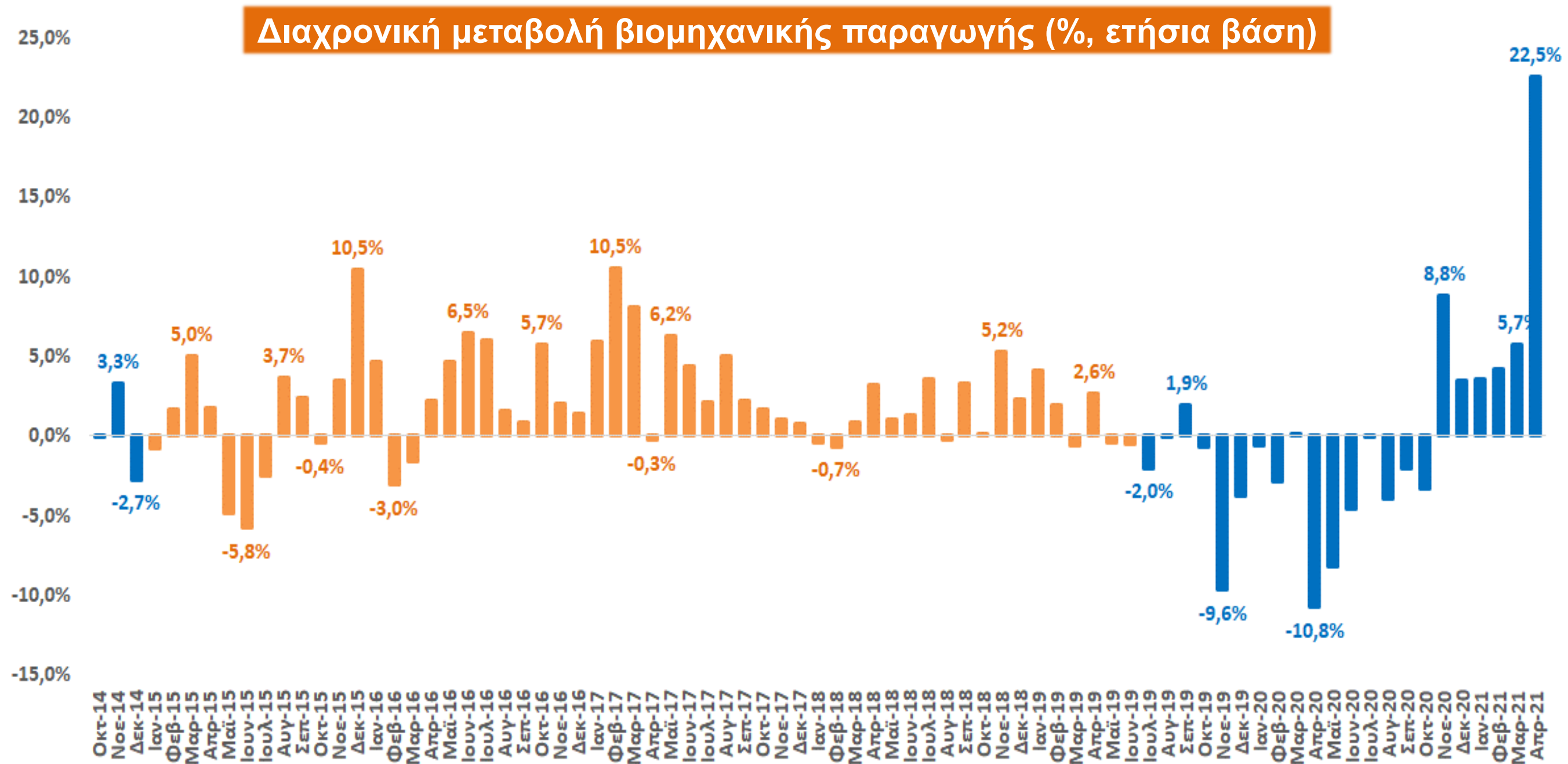
# Η ανεργία δεν έχει διογκωθεί

	Μάρτιος 2020	Μάιος 2021	Μεταβολή %
Ευρωζώνη	7,1%	7,9%	0,8%
Ευρωπαϊκή Ένωση	6,4%	7,3%	0,9%
Βέλγιο	4,9%	6,5%	1,6%
Φινλανδία	7,3%	7,8%	1,0%
Εσθονία	5,1%	6,4%	1,3%
Λετονία	7,4%	7,9%	0,5%
Γερμανία	3,8%	3,7%	-0,1%
Ιρλανδία	5,0%	7,8%	2,8%
Ελλάδα	16,1%	15,4%	-0,7%
Ισπανία	14,5%	15,3%	0,8%
Γαλλία	7,4%	7,5%	0,1%
Λιθουανία	7,2%	6,9%	-0,3%
Ιταλία	7,4%	10,5%	3,0%
Κύπρος	6,3%	9,9%	3,6%
Λουξεμβούργο	6,5%	6,2%	-0,3%
Μάλτα	3,9%	3,7%	-0,2%
Ολλανδία	2,9%	3,3%	0,4%
Αυστρία	4,8%	6,9%	2,1%
Πορτογαλία	6,3%	7,2%	0,9%
Σλοβενία	4,5%	5,1%	0,6%
Σλοβακία	6,0%	6,9%	0,9%
Πηγή: Ευρωπαϊκή Επιτροπή			

Η καλύτερη ευρωπαϊκή επίδοση σε όρους συγκράτησης της ανεργίας μέσα στην υγειονομική κρίση.



# Η βιομηχανική παραγωγή σταθερά κινείται ανοδικά



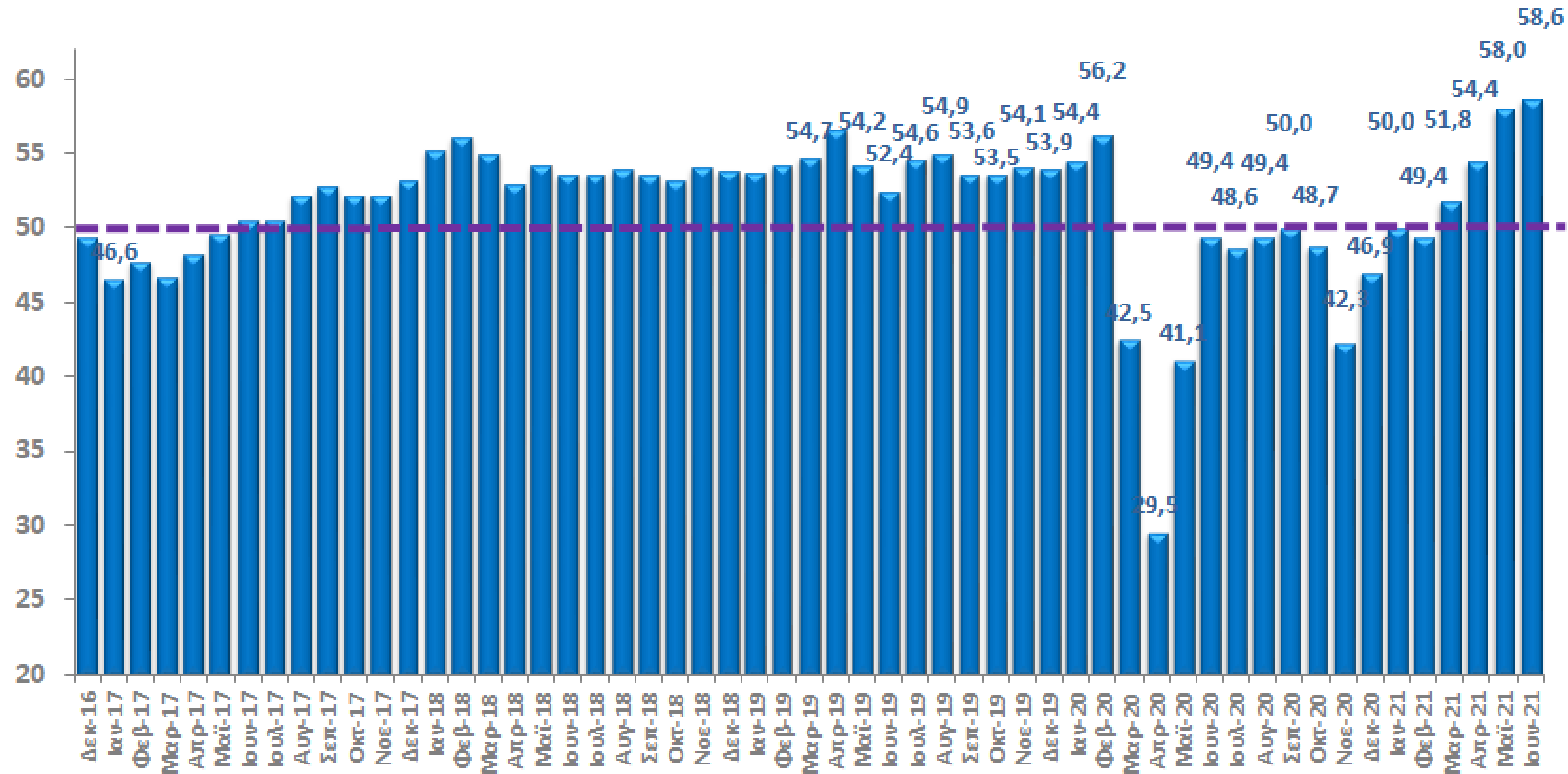
Πηγή: ΕΛΣΤΑΤ

Για 6<sup>ο</sup> συνεχόμενο μήνα παρατηρείται αύξηση της βιομηχανικής παραγωγής (+8,7% στο 1<sup>ο</sup> τετράμηνο του 2021).



# Οι προσδοκίες στη μεταποίηση ενισχύονται

## Διαχρονική εξέλιξη δείκτη υπεύθυνων προμηθειών (PMI)



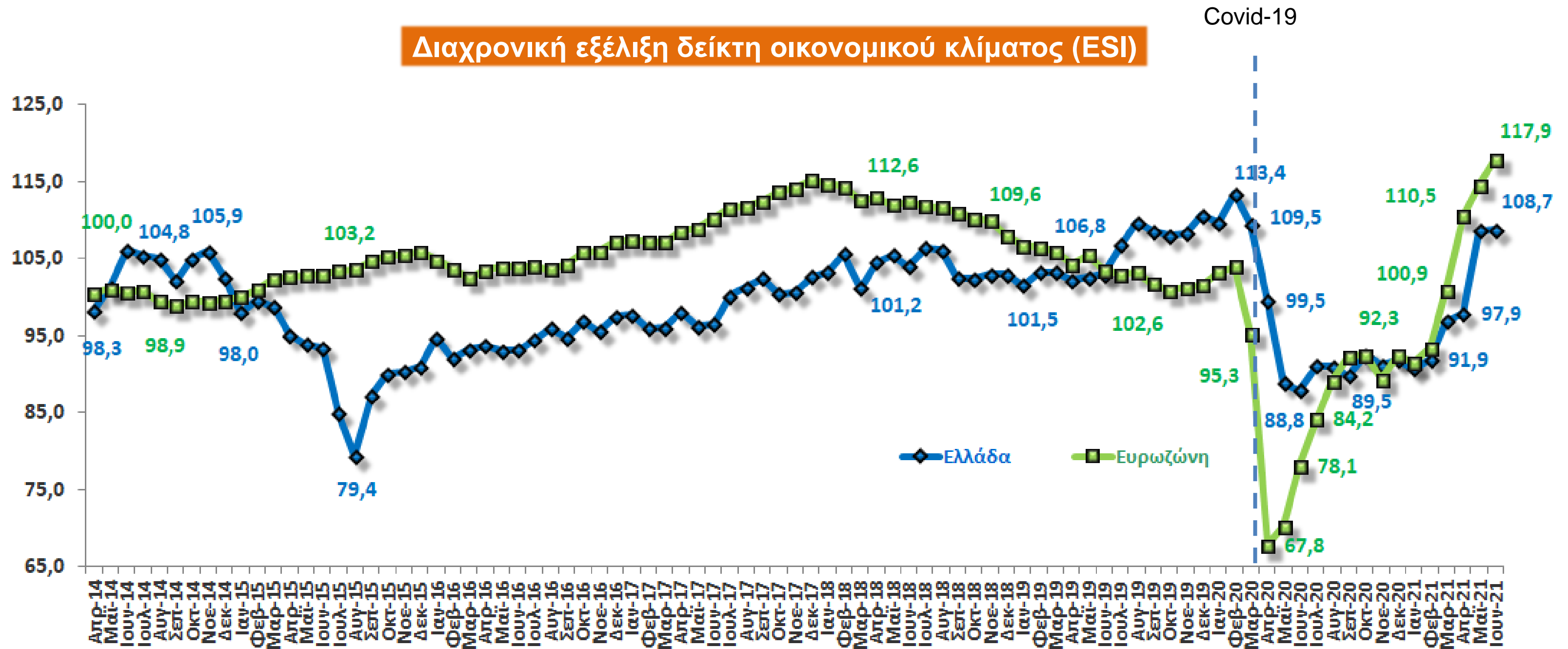
Πηγή: Markit

Ο δείκτης υπεύθυνων προμηθειών (PMI) ξεπέρασε, τους 4 τελευταίους μήνες, το επίπεδο αναφοράς των 50 μονάδων.



# Το οικονομικό κλίμα βελτιώνεται σημαντικά

Διαχρονική εξέλιξη δείκτη οικονομικού κλίματος (ESI)



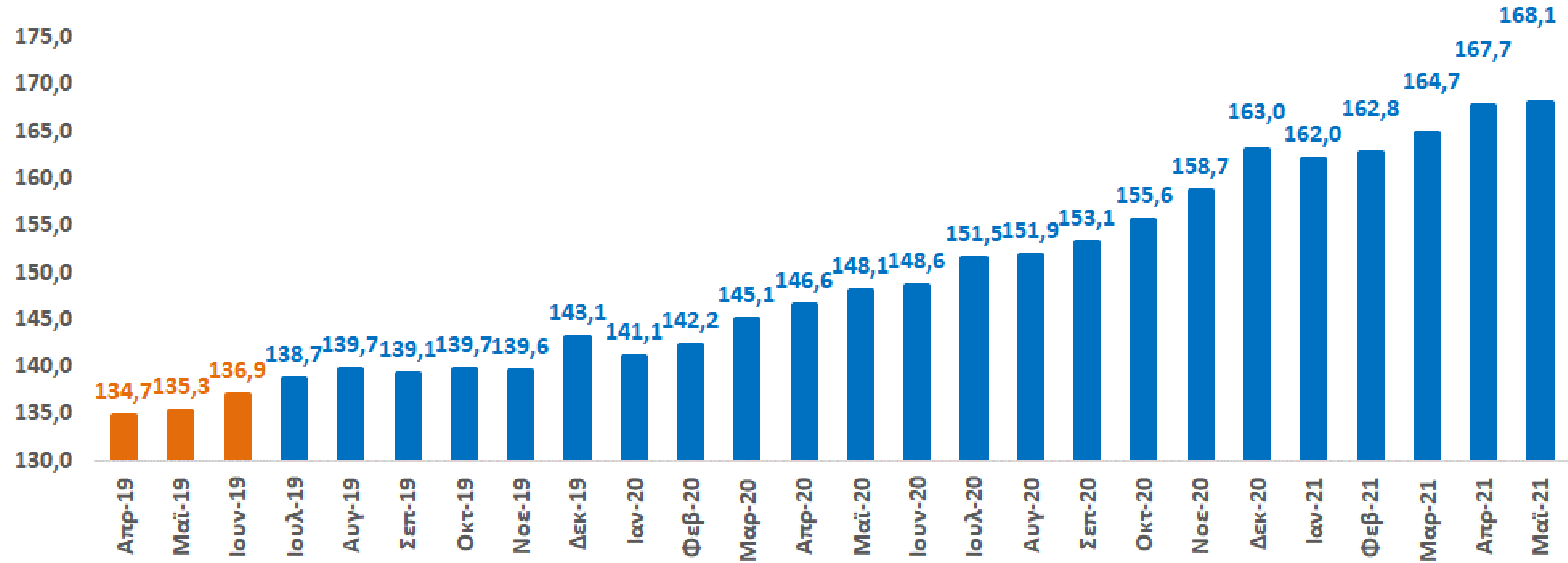
Πηγή: Ευρωπαϊκή Επιτροπή

Ο δείκτης οικονομικού κλίματος (ESI) «σκαρφάλωσε» περίπου στα προ-κορονοϊού επίπεδα.



# Οι καταθέσεις συνεχίζουν να αυξάνονται

Διαχρονική εξέλιξη καταθέσεων (δισ. ευρώ)



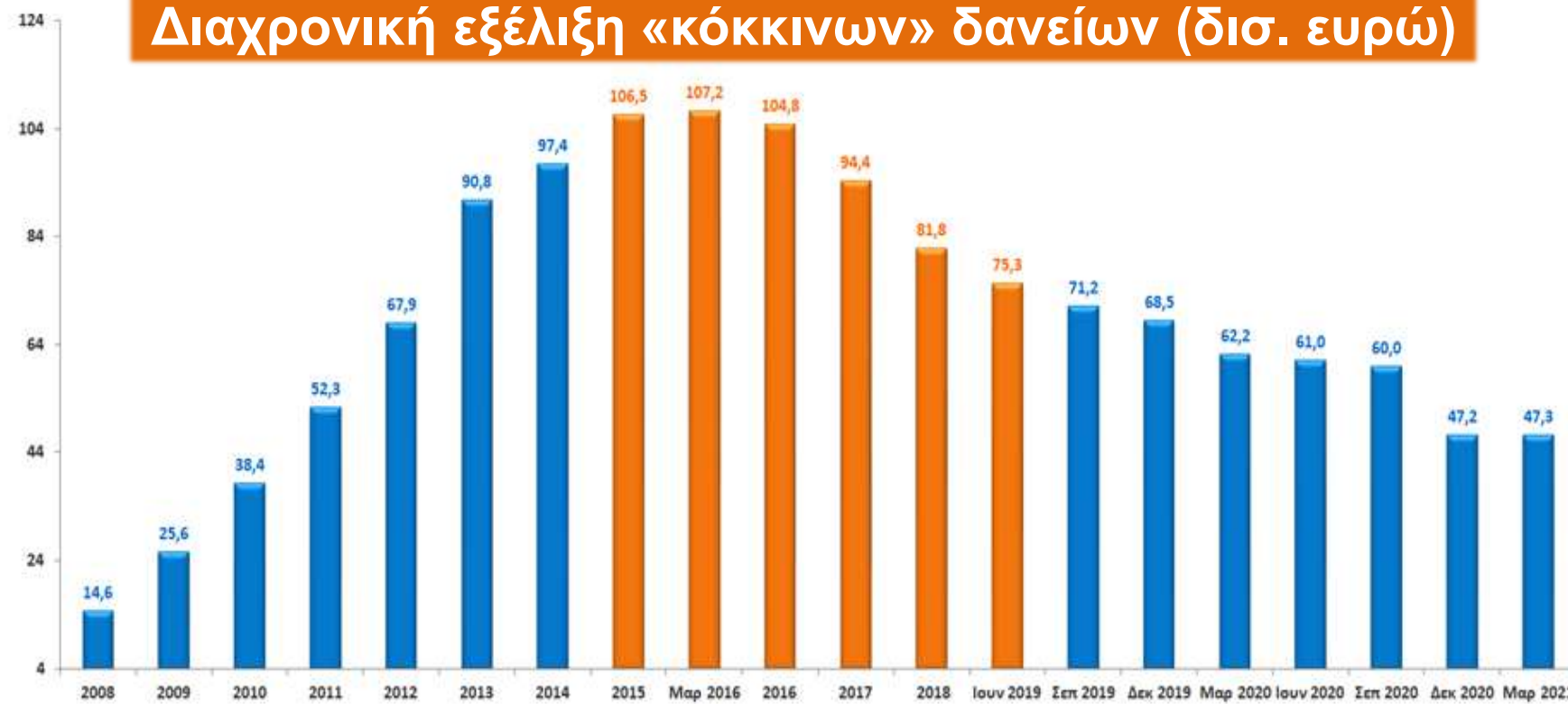
Πηγή: Τράπεζα της Ελλάδος

Μέσα στην υγειονομική κρίση, οι ιδιωτικές καταθέσεις έχουν αυξηθεί κατά 23 δισ. ευρώ, εκ των οποίων το 57% είναι καταθέσεις νοικοκυριών (15 συνεχόμενοι αυξητικοί μήνες).



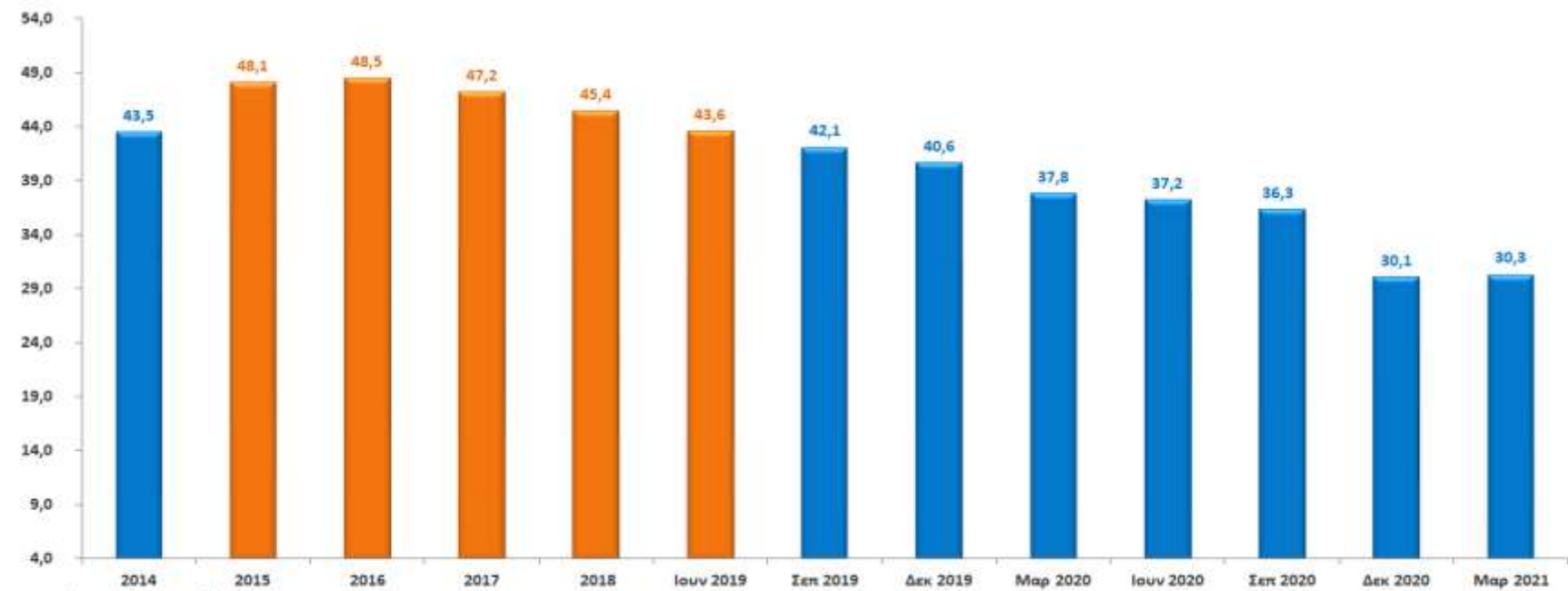
# Τα μη εξυπηρετούμενα δάνεια μειώνονται

## Διαχρονική εξέλιξη «κόκκινων» δανείων (δισ. ευρώ)



Πηγή: Τράπεζα της Ελλάδος  
\*Τα δεδομένα περιλαμβάνουν μη εξυπηρετούμενα δάνεια μόνο από τα χρηματοπιστωτικά ιδρύματα

## Διαχρονική εξέλιξη «κόκκινων» δανείων (% επί του συνόλου των δανείων)



Πηγή: Τράπεζα της Ελλάδος  
\*Τα δεδομένα περιλαμβάνουν μη εξυπηρετούμενα δάνεια μόνο από τα χρηματοπιστωτικά ιδρύματα

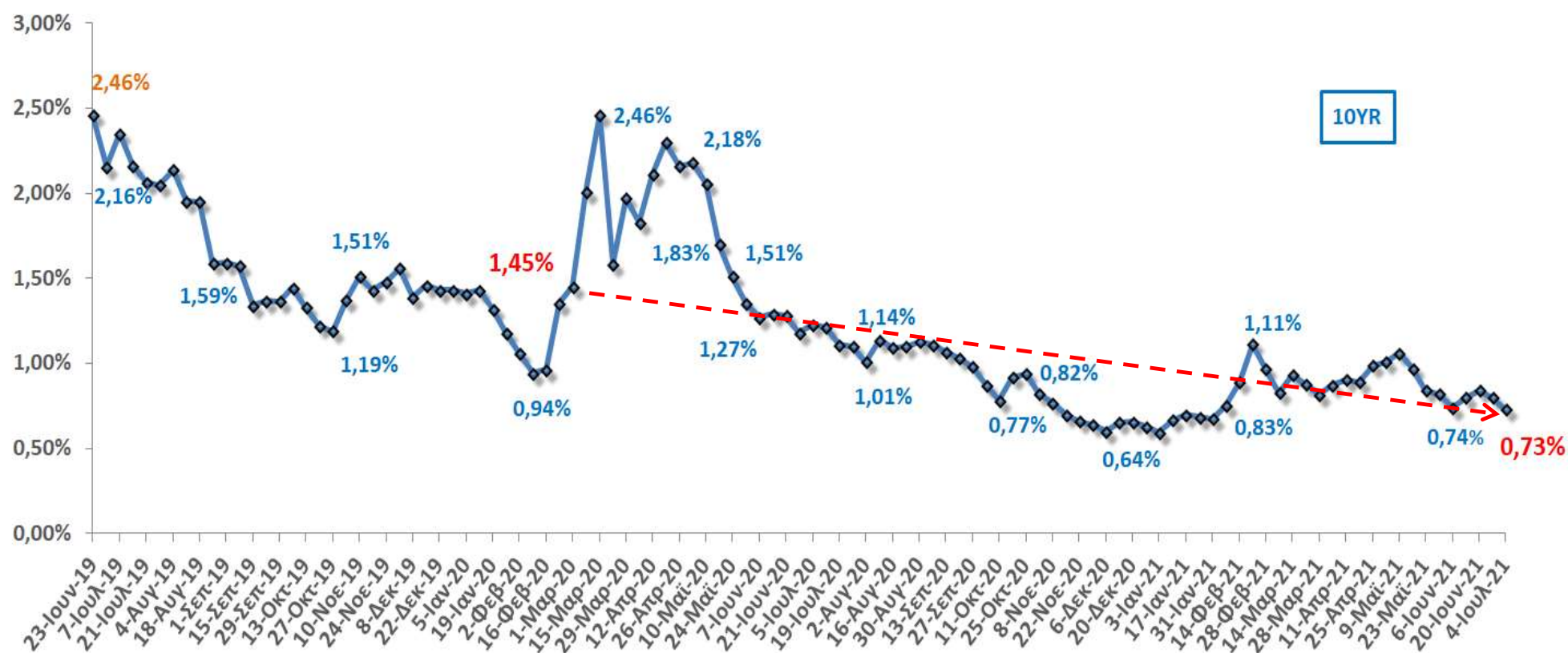
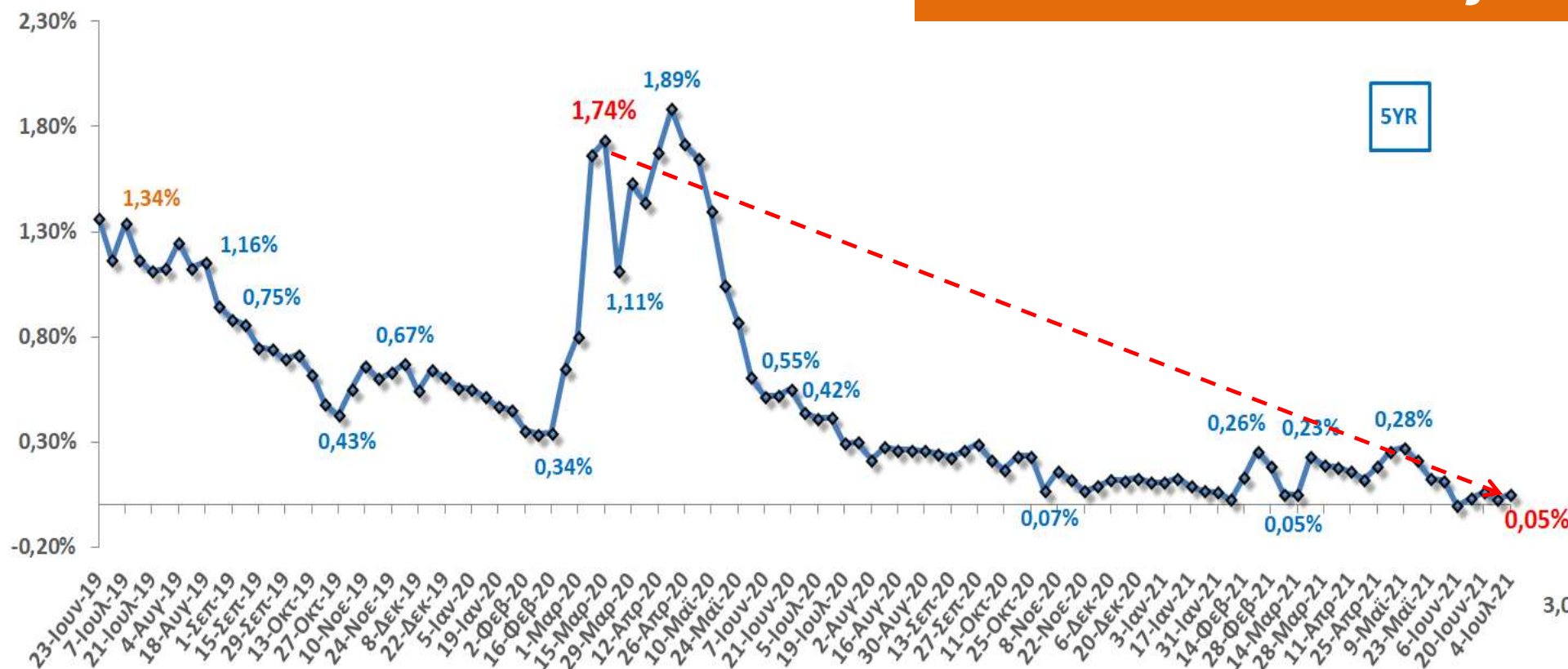
Τους τελευταίους 12 μήνες, τα «κόκκινα» δάνεια μειώθηκαν κατά 15 δισ. ευρώ ή κατά 24% (από τον Ιούνιο του 2019, έχουν μειωθεί κατά 28 δισ. ευρώ ή κατά 37%).





# Το κόστος δανεισμού στις αγορές κεφαλαίου είναι ιστορικά χαμηλό

## Επιτόκια 5ετούς και 10ετούς ομολόγου



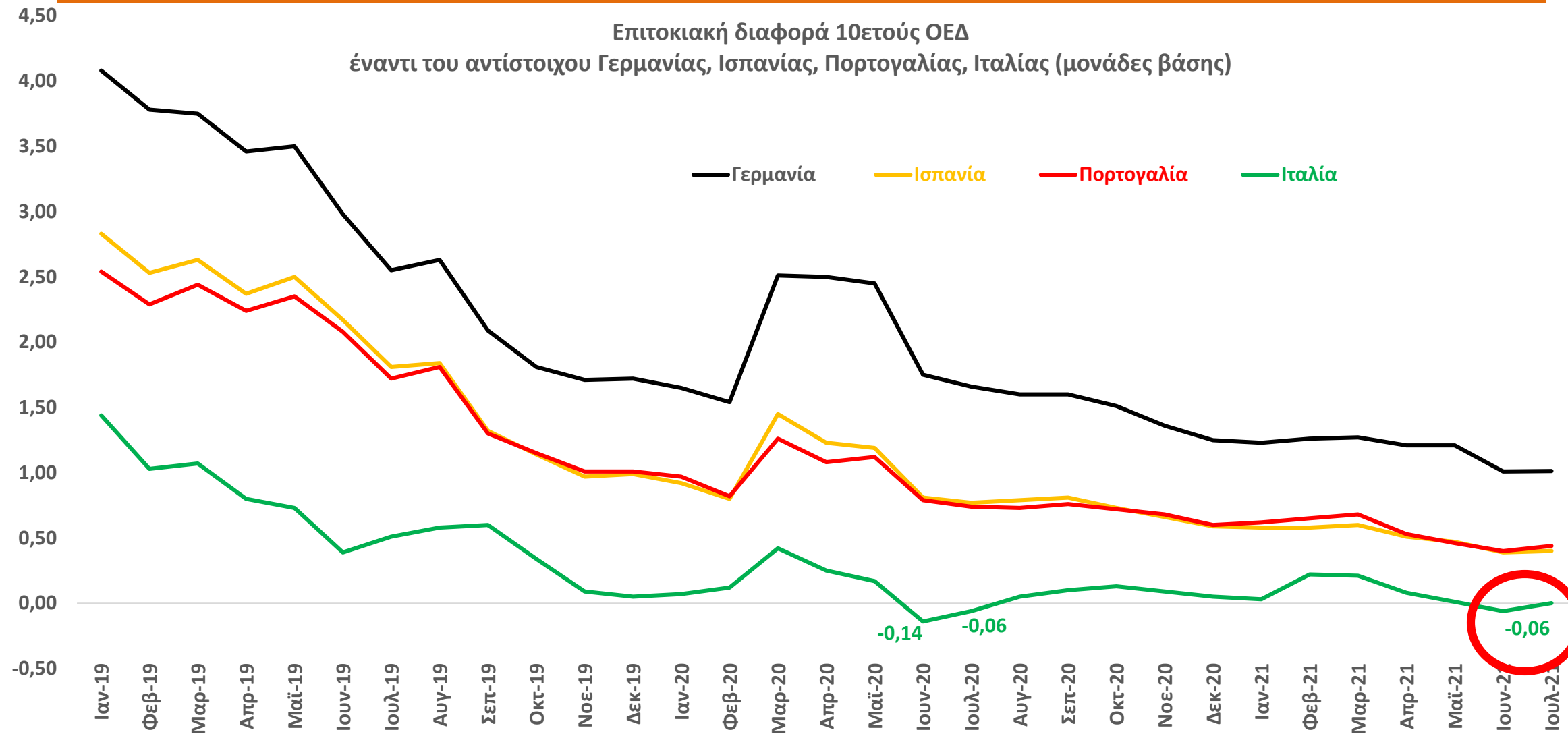
Πηγή: Bloomberg

Πηγή: Bloomberg



# Το spread του ελληνικού ομολόγου διαρκώς συρρικνώνεται

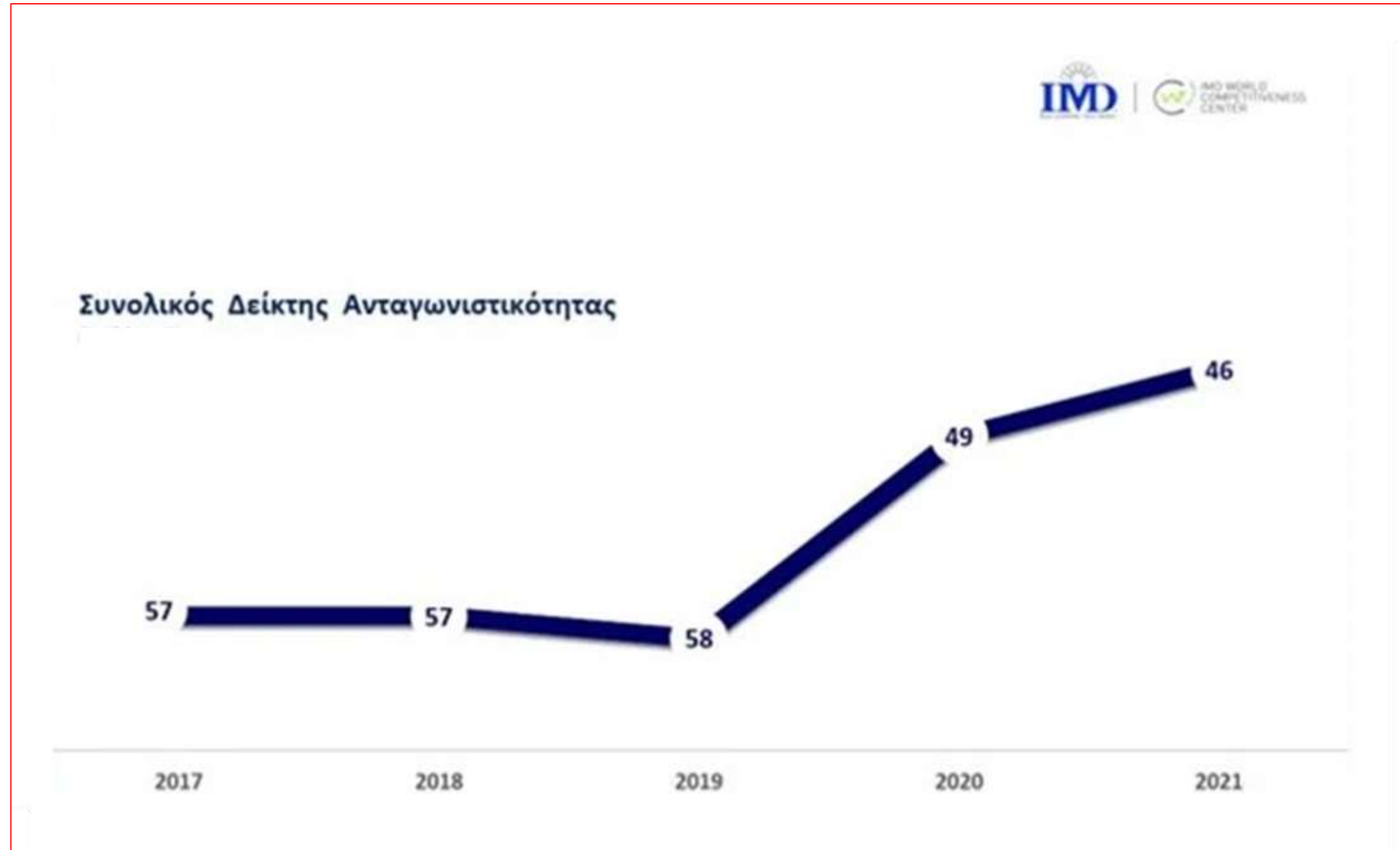
Περιθώριο (spread) 10ετούς ομολόγου Ελληνικού Δημοσίου έναντι του αντίστοιχου Γερμανίας, Ισπανίας, Πορτογαλίας και Ιταλίας (μονάδες βάσης)



Το ελληνικό spread δεν πέφτει μόνο έναντι της Γερμανίας, αλλά και έναντι των τριών άλλων χωρών του Νότου. Αυτό σημαίνει ότι η μείωση του κόστους δανεισμού του Ελληνικού Δημοσίου δεν οφείλεται μόνο στην πολιτική της ΕΚΤ (γιατί αυτή η πολιτική ασκείται έναντι όλων των κρατών-μελών), αλλά και στην αύξηση της αξιοπιστίας της ελληνικής οικονομικής πολιτικής.



# Η ανταγωνιστικότητα της οικονομίας βελτιώνεται





# Η ελληνική οικονομία, και μέσα στην κρίση, αναβαθμίζεται

Rating Agency	Rating		Last Update	Rating Upgrades
	June 2019	April 2021		
<b>S&amp;P Global Ratings</b>	B+ (positive)	BB (positive)	23-Apr-21	2
<b>MOODY'S</b>	B1 (stable)	Ba3 (stable)	06-Nov-20	1
<b>MORNINGSTAR   DBRS</b>	BB(low) (stable)	BB (low) (stable)	24-Apr-20	0
<b>Fitch Ratings</b>	BB- (stable)	BB (stable)	23-Apr-20	1
<b>SCOPE</b>	BB- (positive)	BB (positive)	18-Oct-19	1



Description	S&P	Moody's	Fitch	DBRS	Scope Rating	Grade
<b>Prime</b>	AAA	Aaa	AAA	AAA	AAA	<b>Investment</b>
<b>High Medium Grade</b>	AA+	Aa1	AA+	AA(high)	AA+	
	AA	Aa2	AA	AA	AA	
	AA-	Aa3	AA-	AA(low)	AA-	
<b>Upper Medium Grade</b>	A+	A1	A+	A(high)	A+	
	A	A2	A	A	A	
	A-	A3	A-	A(low)	A-	
<b>Lower Medium Grade</b>	BBB+	Baa1	BBB+	BBB(high)	BBB+	
	BBB	Baa2	BBB	BBB	BBB	
	BBB-	Baa3	BBB-	BBB(low)	BBB-	
<b>Speculative</b>	BB+	Ba1	BB+	BB(high)	BB+	<b>Speculative</b>
	<b>BB (positive)</b>	Ba2	<b>BB (stable)</b>	BB	<b>BB (positive)</b>	
	BB-	<b>Ba3 (stable)</b>	BB-	<b>BB (low) (stable)</b>	BB-	
<b>Highly Speculative</b>	B+	B1	B+	B(high)	B+	
	B	B2	B	B	B	
	B-	B3	B-	B(low)	B-	

Τρεις οίκοι αξιολόγησης αναβάθμισαν την πιστοληπτική ικανότητα της χώρας μέσα στην υγειονομική κρίση.



# ΣΤΟΧΟΙ – ΠΟΛΙΤΙΚΕΣ επόμενης διατίας



## Στόχοι πολιτικής για την προσεχή διατία

**1<sup>ος</sup> Στόχος.** Η επίτευξη υψηλών και διατηρήσιμων ρυθμών μεγέθυνσης την επόμενη περίοδο.

**Πότε;** Από το 2021.

**2<sup>ος</sup> Στόχος.** Η βελτίωση της σύνθεσης του ΑΕΠ, με σημαντική αύξηση επενδύσεων και εξαγωγών.

**Πότε;** Από το 2021.

**3<sup>ος</sup> Στόχος.** Η έξοδος της χώρας από το καθεστώς της Ενισχυμένης Εποπτείας.

**Πότε;** Εντός του 2022.

**4<sup>ος</sup> Στόχος.** Η επίτευξη μονοψήφιου ποσοστού μη εξυπηρετούμενων δανείων («κόκκινα» δάνεια).

**Πότε;** Εντός του 2022.

**5<sup>ος</sup> Στόχος.** Η επίτευξη δημοσιονομικής ισορροπίας και ικανοποιητικών πρωτογενών πλεονασμάτων.

**Πότε;** Δημοσιονομική βελτίωση από το 2022 και ρεαλιστικά πρωτογενή πλεονάσματα από το 2023.

**6<sup>ος</sup> Στόχος.** Η απόκτηση επενδυτικής βαθμίδας.

**Πότε;** Έως το 1<sup>ο</sup> εξάμηνο του 2023.



## Βασικοί άξονες οικονομικής πολιτικής την προσεχή διετία

- Η στοχευμένη ενίσχυση νοικοκυριών και επιχειρήσεων, με σταδιακή μετάβαση σε μέτρα επανεκκίνησης της οικονομίας το προσεχές διάστημα.
- Η υλοποίηση συνετής δημοσιονομικής πολιτικής, στην κατεύθυνση περαιτέρω μείωσης φόρων και ασφαλιστικών εισφορών.
- Η διατήρηση ισχυρών ταμειακών αποθεμάτων, μέσα από την υλοποίηση συνεπούς, έξυπνης και διορατικής εκδοτικής στρατηγικής.
- Η επίτευξη βιώσιμης πιστωτικής επέκτασης, μέσα από την περαιτέρω ισχυροποίηση του τραπεζικού συστήματος.
- Η υλοποίηση διαρθρωτικών αλλαγών και αποκρατικοποιήσεων.
- Η ορθολογική αξιοποίηση των διαθέσιμων ευρωπαϊκών κονδυλίων.
- Η διαμόρφωση ενός πιο ευέλικτου ευρωπαϊκού δημοσιονομικού πλαισίου.



## Μεταρρυθμιστικές δράσεις φορολογικής πολιτικής την επόμενη διετία

- Περαιτέρω διεύρυνση της φορολογικής βάσης, με ενίσχυση των ηλεκτρονικών συναλλαγών, μέσω της παροχής κινήτρων για συγκεκριμένα φορολογικά έτη (2021 έως και 2025), όπως έκπτωση από το φορολογητέο εισόδημα του φυσικού προσώπου του 30% των δαπανών απόκτησης αγαθών και λήψης υπηρεσιών που πραγματοποιούνται με ηλεκτρονικά μέσα πληρωμής σε ορισμένους τομείς της οικονομίας όπου παρατηρείται υψηλή φοροδιαφυγή.
- Ενίσχυση της πράσινης οικονομίας και ψηφιοποίησης, μέσω της παροχής κινήτρων προσαυξημένης έκπτωσης για δαπάνες που αφορούν σε αυτούς τους τομείς της οικονομίας.
- Απλοποίηση του φορολογικού συστήματος, όπως κωδικοποίηση της φορολογικής νομοθεσίας, που σκοπό έχει την ενίσχυση της διαφάνειας και της ασφάλειας δικαίου, με την ενίσχυση της φορολογικής συμμόρφωσης μέσα από την αντιμετώπιση της πολυνομίας.
- Ψηφιοποίηση των φορολογικών ελέγχων και διασύνδεση των ταμειακών μηχανών με την φορολογική αρχή και με συστήματα POS, με στόχο τη μείωση της φοροδιαφυγής και τη δημιουργία δημοσιονομικού χώρου.



# Μακροοικονομικές προβλέψεις

## Μεσοπρόθεσμο Πλαίσιο Δημοσιονομικής Στρατηγικής 2022-2025

Δείκτης	(% μεταβολή, σταθερές τιμές)						
	2019	2020	2021	2022	2023	2024	2025
Πραγματικό ΑΕΠ	1,9	-8,2	3,6	6,2	4,1	4,4	3,3
Ιδιωτική Κατανάλωση	1,9	-5,2	2,6	2,9	2,1	2,8	2,2
Δημόσια Κατανάλωση	1,2	2,7	1,5	-3,0	-1,0	-0,5	0,5
Ακαθάριστος Σχηματισμός Παγίου Κεφαλαίου	-4,6	-0,6	7,0	30,3	12,3	10,8	7,4
Εξαγωγές Αγαθών και Υπηρεσιών	4,8	-21,7	10,4	13,8	7,5	6,2	5,2
Εισαγωγές Αγαθών και Υπηρεσιών	3,0	-6,8	6,9	8,5	4,0	3,4	3,5
Αποπληθωριστής ΑΕΠ	0,2	-1,5	0,2	1,0	1,2	1,6	1,8
Εναρμονισμένος Δείκτης Τιμών Καταναλωτή	0,5	-1,3	0,0	0,7	1,3	1,6	1,7
Συνολική Απασχόληση	1,2	-1,3	0,7	2,3	1,3	1,3	0,8
Ποσοστό Ανεργίας (σε εθνικολογιστική βάση)	15,2	14,4	14,6	12,7	11,6	10,3	9,6
Ποσοστό Ανεργίας (Έρευνα Εργατικού Δυναμικού)	17,3	16,3	16,3	14,4	13,2	11,9	11,1



# Όλα αυτά παρέχουν ενδείξεις υψηλής και διατηρήσιμης ανάπτυξης...

ΑΕΠ (% , ετήσια βάση) Εαρινή Πρόβλεψη Ευρωπαϊκής Επιτροπής, 2021			
	2020	2021	2022
Βέλγιο	-6,3	4,5	3,7
Γερμανία	-4,9	3,4	4,1
Εσθονία	-2,9	2,8	5,0
Ιρλανδία	3,4	4,6	5,0
<b>Ελλάδα</b>	<b>-8,2</b>	<b>4,1</b>	<b>6,0</b>
Ισπανία	-10,8	5,9	6,8
Γαλλία	-8,1	5,7	4,2
Ιταλία	-8,9	4,2	4,4
Κύπρος	-5,1	3,1	3,8
Λετονία	-3,6	3,5	6,0
Λιθουανία	-0,9	2,9	3,9
Λουξεμβούργο	-1,3	4,5	3,3
Μάλτα	-7,0	4,6	6,1
Ολλανδία	-3,7	2,3	3,6
Αυστρία	-6,6	3,4	4,3
Πορτογαλία	-7,6	3,9	5,1
Σλοβενία	-5,5	4,9	5,1
Σλοβακία	-4,8	4,8	5,2
Φιλανδία	-2,8	2,7	2,8
<b>Ευρωζώνη</b>	<b>-6,6</b>	<b>4,3</b>	<b>4,4</b>
Βουλγαρία	-4,2	3,5	4,7
Τσεχία	-5,6	3,4	4,4
Δανία	-2,7	2,9	3,5
Κροατία	-8,0	5,0	6,1
Ουγγαρία	-5,0	5,0	5,5
Πολωνία	-2,7	4,0	5,4
Ρουμανία	-3,9	5,1	4,9
Σουηδία	-2,8	4,4	3,3
<b>Ευρωπαϊκή Ένωση</b>	<b>-6,1</b>	<b>4,2</b>	<b>4,4</b>
Ηνωμένο Βασίλειο	-9,8	5,0	5,3
Ιαπωνία	-4,8	3,1	2,5
Ηνωμένες Πολιτείες Αμερικής	-3,5	6,3	3,8





## ...με ταυτόχρονη σημαντική αύξηση των επενδύσεων...

Συνολικές επενδύσεις (% , ετήσια βάση) Εαρινή Πρόβλεψη Ευρωπαϊκής Επιτροπής, 2021			
	2020	2021	2022
Βέλγιο	-6,9	6,0	2,8
Γερμανία	-3,1	3,2	3,9
Εσθονία	18,4	-11,4	7,9
Ιρλανδία	-32,3	6,5	6,6
<b>Ελλάδα</b>	<b>-0,6</b>	<b>12,9</b>	<b>15,1</b>
Ισπανία	-11,4	9,6	12,7
Γαλλία	-10,2	11,0	3,1
Ιταλία	-9,1	9,9	8,4
Κύπρος	-2,0	3,8	4,8
Λετονία	0,2	4,3	7,1
Λιθουανία	-0,2	6,2	9,1
Λουξεμβούργο	-8,8	7,0	5,0
Μάλτα	-4,5	8,5	10,1
Ολλανδία	-3,6	2,7	2,3
Αυστρία	-4,9	4,8	3,3
Πορτογαλία	-1,9	4,6	6,9
Σλοβενία	-4,1	7,2	9,5
Σλοβακία	-12,0	8,6	12,5
Φιλανδία	-3,1	2,1	3,4
<b>Ευρωζώνη</b>	<b>-8,2</b>	<b>6,7</b>	<b>5,3</b>
Βουλγαρία	-5,1	3,4	6,1
Τσεχία	-8,1	3,6	7,9
Δανία	2,1	3,4	4,2
Κροατία	-2,9	7,3	10,2
Ουγγαρία	-7,3	3,8	8,4
Πολωνία	-9,6	3,7	7,2
Ρουμανία	6,8	5,8	7,4
Σουηδία	0,6	2,0	3,6
<b>Ευρωπαϊκή Ένωση</b>	<b>-7,4</b>	<b>6,2</b>	<b>5,4</b>
Ηνωμένο Βασίλειο	-8,8	3,8	8,3
Ιαπωνία	-4,1	1,2	1,8
Ηνωμένες Πολιτείες Αμερικής	-0,8	8,2	3,8



Οι επενδύσεις αναμένεται να διαμορφωθούν στο 16,7% του ΑΕΠ το 2025, από 11,1% του ΑΕΠ το 2020, περιορίζοντας ουσιαστικά το επενδυτικό κενό της τελευταίας δεκαετίας.



## ...και ενίσχυση της εξωστρέφειας

Εξαγωγές (% , ετήσια βάση) Εαρινή Πρόβλεψη Ευρωπαϊκής Επιτροπής, 2021			
	2020	2021	2022
Βέλγιο	-4,9	-2,0	-2,4
Γερμανία	-1,0	1,7	-1,4
Εσθονία	2,5	-2,0	-0,2
Ιρλανδία	16,3	-1,9	-1,3
<b>Ελλάδα</b>	<b>-13,7</b>	<b>1,1</b>	<b>7,9</b>
Ισπανία	-11,7	2,2	6,2
Γαλλία	-7,6	1,5	2,9
Ιταλία	-5,2	1,8	1,4
Κύπρος	-2,9	-1,1	1,8
Λετονία	5,6	-0,3	0,0
Λιθουανία	9,6	-1,1	-0,2
Λουξεμβούργο	12,1	-4,7	-4,3
Μάλτα	2,0	-2,3	-0,3
Ολλανδία	5,3	-1,5	-1,0
Αυστρία	-2,1	-0,9	0,5
Πορτογαλία	-9,3	1,6	1,6
Σλοβενία	0,1	0,7	0,4
Σλοβακία	0,6	3,6	-1,4
Φιλανδία	1,7	-2,4	1,0
<b>Ευρωζώνη</b>	<b>-0,4</b>	<b>0,4</b>	<b>0,1</b>
Βουλγαρία	-3,8	-1,0	1,3
Τσεχία	2,8	0,1	-0,5
Δανία	1,3	-2,6	0,2
Κροατία	-17,8	7,4	5,1
Ουγγαρία	1,9	1,6	1,9
Πολωνία	9,8	0,6	0,2
Ρουμανία	-1,2	1,4	1,8
Σουηδία	3,3	0,1	-1,6
<b>Ευρωπαϊκή Ένωση</b>	<b>-0,2</b>	<b>0,3</b>	<b>0,1</b>
Ηνωμένο Βασίλειο	-7,6	-7,2	-0,4
Ιαπωνία	-4,5	1,0	-1,6
Ηνωμένες Πολιτείες Αμερικής	-2,3	0,6	1,8

